

<b>Εργαστήρια Δεξιότητων</b> <b>Θεματικός κύκλος «Ζω Καλύτερα – Ευ ζην»</b> <b>Γράψτε τα βασικά πράγματα για τις θεματικές που ασχοληθήκατε</b>		
<b>Σχολικό Έτος:</b>	<b>Σχολείο:</b>	<b>Τμήμα:</b>
2022 - 2023	Ειδικό Δ.Σ. Σαλαμίνας	Μ2
<b>Συμμετέχουσες: ΝΤΟΚΟΥΖΗ ΚΩΝΣΤΑΝΤΙΝΑ</b>		

<b>Περιγραφική Αποτίμηση</b>
<p><i>Τίτλος: “Κυκλοφοριακή Αγωγή”</i></p> <p><i>Στόχος: Οι μαθητές να γνωρίζουν τους βασικούς κανόνες των πεζών, να αναγνωρίζουν τις διαβάσεις, να αναγνωρίζουν τους φωτεινούς σηματοδότες, να γνωρίζουν τους βασικούς κανόνες των ποδηλατών αλλά και των οδηγών αυτοκινήτων. Επίσης, να είναι να σε θέση να αναγνωρίζουν τα βασικά σήματα.</i></p> <p><i>Δεξιότητες που επιδιώκεται να καλλιεργηθούν είναι, η κριτική σκέψη μέσω της συζήτησης σχετικά με το βίντεο που παρακολούθησαν οι μαθητές αλλά και για την συμπλήρωση των φύλλων εργασίας ,η αυτονομία και η ευελιξία, καθώς οι μαθητές θα πρέπει βιωματικά να κάνουν αναπαράσταση κάποιων σκηνών του βίντεο, η δημιουργικότητα μέσω της ζωγραφικής, η επικοινωνία, ο διάλογος και η συνεργασία για να καταφέρουν να δημιουργήσουν οι μαθητές το ποίημα της κυκλοφοριακής αγωγής.</i></p> <p><i>Ενδεικτικές δραστηριότητες: Παρακολούθηση βίντεο κυκλοφοριακής αγωγής (περιλαμβάνει κανόνες πεζών, ποδηλατών, οδηγών, βασικά σήματα) , βιωματική αναπαράσταση του βίντεο από τους μαθητές, ζωγραφική (στοπ, διαβάσεις, φανάρια) , φύλλα εργασίας (κρυπτόλεξο, αντιστοίχιση σημάτων, αναγνώριση φωτεινού σηματοδότη μέσω ζωγραφικής), δημιουργία ποιήματος για την κυκλοφοριακή αγωγή.</i></p> <p><i>Οι μαθητές παρακολούθησαν το παρακάτω βίντεο και έκαναν βιωματική αναπαράσταση κάποιων από τις σκηνές του βίντεο. Συγκεκριμένα: ένας μαθητής σηκώνεται και παριστάνει τον πεζό που θέλει να περάσει τον δρόμο απέναντι και ένας άλλος μαθητής παριστάνει το φανάρι και ταυτόχρονα φωνάζει “πράσινο, πορτοκαλί, κόκκινο”. Έτσι, οι μαθητές κατανοούν βιωματικά πότε πρέπει να περάσουν απέναντι και πότε να περιμένουν.</i></p> <p><i>Ένας άλλος μαθητής, παριστάνει τον πεζό που θέλει να περάσει τον δρόμο και ένας άλλος μαθητής το αυτοκίνητο που βρίσκεται σε κίνηση. Έτσι ο πρώτος κοιτάζει δεξιά και αριστερά να δει πότε έρχεται το “αυτοκίνητο”. Όταν το αυτοκίνητο σταματήσει , τότε μπορεί και ο μαθητής να περάσει τον δρόμο.</i></p> <p><i>Ένας άλλος μαθητής σηκώνεται και παριστάνει τον πεζό που περπατάει στην άκρη του δρόμου. Έπειτα ένας μαθητής παριστάνει το αυτοκίνητο που έρχεται από την αντίθετη πλευρά. Ο μαθητής πρέπει να περπατήσει στην άκρη του δρόμου.</i></p>

Δύο μαθητές παριστάνουν τα σταματημένα αυτοκίνητα και ένας μαθητής προσπαθεί να περάσει ανάμεσά τους.

Ένας μαθητής παριστάνει τον σχολικό τροχονόμο ο οποίος δείχνει με το χέρι του ότι τα αυτοκίνητα πρέπει να σταματήσουν και έτσι οι μαθητές σταματάνε. Μετά δείχνει με το χέρι του ότι τα αυτοκίνητα μπορούν να προχωρήσουν και έτσι οι μαθητές προχωράνε.

Δύο μαθητές παριστάνουν τους επιβάτες ποδηλατών και προχωράνε ο ένας πίσω από τον άλλον.


Ένας μαθητής παριστάνει τον οδηγό λεωφορείου. Μόλις σταματήσει ο οδηγός, τότε μπορούν οι μαθητές να ανέβουν στο λεωφορείο.

[https://www.youtube.com/watch?v=Bo8VNWEkE0I&t=498s&ab\\_channel=%CE%A3%CF%8D%CE%BB%CE%BB%CE%BF%CE%B3%CE%BF%CF%82%CE%93%CE%BF%CE%BD%CE%AD%CF%89%CE%BD%CE%9A%CE%B7%CE%B4%CE%B5%CE%BC%CF%8C%CE%BD%CF%89%CE%BD%CE%94%CE%B7%CE%BC%CE%BF%CF%84%CE%B9%CE%BA%CE%BF%CF%8D%CE%9A%CE%AC%CF%84%CF%89%CE%A3%CE%BF%CF%85%CE%BB%CE%AF%CE%BF%CF%85](https://www.youtube.com/watch?v=Bo8VNWEkE0I&t=498s&ab_channel=%CE%A3%CF%8D%CE%BB%CE%BB%CE%BF%CE%B3%CE%BF%CF%82%CE%93%CE%BF%CE%BD%CE%AD%CF%89%CE%BD%CE%9A%CE%B7%CE%B4%CE%B5%CE%BC%CF%8C%CE%BD%CF%89%CE%BD%CE%94%CE%B7%CE%BC%CE%BF%CF%84%CE%B9%CE%BA%CE%BF%CF%8D%CE%9A%CE%AC%CF%84%CF%89%CE%A3%CE%BF%CF%85%CE%BB%CE%AF%CE%BF%CF%85)

Οι μαθητές ζωγράρισαν ΣΤΟΠ, διαβάσεις, φανάρια








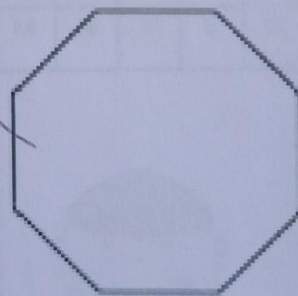




Οι μαθητές συμπλήρωσαν τα παρακάτω φύλλα εργασίας


ΟΝΟΜΑ:

ΗΜΕΡΟΜΗΝΙΑ:

ΕΝΩΣΕ ΤΟ ΚΑΘΕ ΣΗΜΑ ΜΕ ΤΟ ΑΝΑΛΟΓΟ ΣΧΗΜΑ.



ΟΝΟΜΑ: \_\_\_\_\_ ΗΜΕΡΟΜΗΝΙΑ: \_\_\_\_\_  
 ΕΝΕΙΕ ΤΟ ΚΑΘΕ ΣΗΜΑ ΜΕ ΤΟ ΑΝΑΛΟΓΟ ΣΧΗΜΑ



This worksheet contains four traffic signs at the top: a red octagonal STOP sign, a blue circular sign with four white arrows pointing outwards, a yellow triangular warning sign with three red dots, and a yellow diamond-shaped sign with a black bicycle symbol. Below these signs are four geometric shapes: a triangle, a diamond, an octagon, and a circle. Hand-drawn lines connect each sign to its corresponding shape: STOP to octagon, blue circle to diamond, yellow triangle to triangle, and yellow diamond to circle.

ΟΝΟΜΑ: \_\_\_\_\_ ΗΜΕΡΟΜΗΝΙΑ: \_\_\_\_\_  
 ΕΝΕΙΕ ΤΟ ΚΑΘΕ ΣΗΜΑ ΜΕ ΤΟ ΑΝΑΛΟΓΟ ΣΧΗΜΑ



This worksheet contains four traffic signs at the top: a red octagonal STOP sign, a blue circular sign with four white arrows pointing outwards, a yellow triangular warning sign with three red dots, and a yellow diamond-shaped sign with a black bicycle symbol. Below these signs are four geometric shapes: a triangle, a diamond, an octagon, and a circle. Hand-drawn lines connect each sign to its corresponding shape: STOP to octagon, blue circle to diamond, yellow triangle to triangle, and yellow diamond to circle.

ΟΝΟΜΑ: \_\_\_\_\_ ΗΜΕΡΟΜΗΝΙΑ: \_\_\_\_\_  
 ΕΝΕΙΕ ΤΟ ΚΑΘΕ ΣΗΜΑ ΜΕ ΤΟ ΑΝΑΛΟΓΟ ΣΧΗΜΑ



This worksheet contains four traffic signs at the top: a red octagonal STOP sign, a blue circular sign with four white arrows pointing outwards, a yellow triangular warning sign with three red dots, and a yellow diamond-shaped sign with a black bicycle symbol. Below these signs are four geometric shapes: a triangle, a diamond, an octagon, and a circle. Hand-drawn lines connect each sign to its corresponding shape: STOP to octagon, blue circle to diamond, yellow triangle to triangle, and yellow diamond to circle.

## ΚΡΥΠΤΟΛΕΞΟ

Βρες τις κρυμμένες λέξεις:

Θ	Δ	Ι	Κ	Η	Α	Σ	Φ	Α	Λ	Ε	Ι	Α	Ψ	Χ	Μ
Α	Ο	Ρ	Ρ	Δ	Φ	Ξ	Π	Π	Ε	Ζ	Ο	Σ	Γ	Λ	Π
Λ	Π	Ρ	Ο	Σ	Ο	Χ	Η	Θ	Χ	Κ	Ρ	Α	Ν	Ο	Σ
Ε	Ι	Δ	Ι	Α	Β	Α	Σ	Η	Π	Ε	Ζ	Ω	Ν	Μ	Γ
Ζ	Ω	Ν	Η	Α	Σ	Φ	Α	Λ	Ε	Ι	Α	Σ	Η	Ξ	Κ
Γ	Ρ	Η	Γ	Ο	Ρ	Η	Σ	Σ	Τ	Α	Μ	Α	Τ	Η	Σ
Λ	Κ	Φ	Ω	Τ	Ε	Ι	Ν	Η	Σ	Η	Μ	Α	Ν	Σ	Η
Φ	Ω	Σ	Φ	Ο	Ρ	Ο	Ρ	Ο	Υ	Χ	Ο	Π	Τ	Φ	Μ
Η	Κ	Ε	Π	Ι	Β	Α	Τ	Η	Σ	Κ	Λ	Β	Ψ	Χ	Α
Ν	Γ	Ρ	Ο	Χ	Ο	Ν	Ο	Μ	Ο	Σ	Β	Χ	Ζ	Μ	Τ
Τ	Φ	Δ	Σ	Π	Ο	Δ	Η	Λ	Α	Τ	Η	Σ	Κ	Λ	Α
Π	Ε	Ζ	Ο	Δ	Ρ	Ο	Μ	Ι	Ο	Β	Μ	Ν	Υ	Ε	Ο

- |             |             |                  |           |
|-------------|-------------|------------------|-----------|
| πεζοδρόμο,  | προσοχή,    | ζώνη ασφαλείας,  | γραπτόρη, |
| τραχανόμος, | σταμάτης,   | οδική ασφάλεια,  | κράνος,   |
| ποδηλάτης,  | πεζός,      | διάβαση πεζών,   | επιβάτης, |
| σήματα,     | τραχανόμος, | φωτεινή σήμανση, | φωσφόρο   |
| ρούχα,      |             |                  |           |





ΚΡΥΠΤΟΛΕΞΟ

Βρες τις κρυμμένες λέξεις:

Ο	Δ	Ι	Κ	Η	Α	Σ	Φ	Α	Λ	Ε	Ι	Δ	Ψ	Χ	Μ
Α	Ο	Ρ	Ρ	Δ	Φ	Ι	Π	Π	Ε	Ζ	Ο	Ζ	Γ	Λ	Π
Λ	Π	Ρ	Ο	Σ	Ο	Χ	Η	Θ	Χ	Κ	Ρ	Α	Ν	Ο	Σ
Ε	Ι	Δ	Ι	Α	Β	Α	Σ	Η	Π	Ε	Ζ	Ο	Ν	Μ	Γ
Ζ	Ο	Ν	Η	Α	Ι	Φ	Α	Λ	Ε	Ι	Α	Σ	Η	Ξ	Κ
Γ	Ρ	Η	Γ	Ο	Ρ	Η	Σ	Ι	Τ	Α	Μ	Α	Τ	Η	Σ
Λ	Κ	Φ	Ο	Τ	Ε	Ι	Ν	Η	Σ	Η	Μ	Α	Ν	Σ	Η
Φ	Ο	Σ	Φ	Ο	Ρ	Ο	Ρ	Ο	Υ	Χ	Ο	Π	Τ	Φ	Μ
Η	Κ	Ε	Π	Ι	Β	Α	Τ	Η	Σ	Κ	Λ	Β	Ψ	Χ	Α
Ν	Τ	Ρ	Ο	Χ	Ο	Ν	Ο	Μ	Ο	Σ	Β	Κ	Ζ	Μ	Τ
Τ	Φ	Δ	Σ	Π	Ο	Δ	Η	Λ	Α	Τ	Η	Σ	Κ	Λ	Α
Π	Ε	Ζ	Ο	Δ	Ρ	Ο	Μ	Ι	Ο	Β	Μ	Ν	Υ	Ε	Ο

πελοπόννησος, κρασί, τσίχλα, γλυκός, κρέμα, πορτοφόλι, λευκό, κίτρινο, καφέ, πορτοκάλι, λευκό, κόκκινο, φρούτα, πατάτες, μπανάνα, αυγό, αρτοποιία, πορτοκάλι, φρούτα, πατάτες, μπανάνα, αυγό, αρτοποιία, πορτοκάλι, φρούτα, πατάτες, μπανάνα, αυγό, αρτοποιία.



ΚΡΥΠΤΟΛΕΞΟ

Βρες τις κρυμμένες λέξεις:

Ο	Δ	Ι	Κ	Η	Α	Σ	Φ	Α	Λ	Ε	Ι	Δ	Ψ	Χ	Μ
Α	Ο	Ρ	Ρ	Δ	Φ	Ι	Π	Π	Ε	Ζ	Ο	Ζ	Γ	Λ	Π
Λ	Π	Ρ	Ο	Σ	Ο	Χ	Η	Θ	Χ	Κ	Ρ	Α	Ν	Ο	Σ
Ε	Ι	Δ	Ι	Α	Β	Α	Σ	Η	Π	Ε	Ζ	Ο	Ν	Μ	Γ
Ζ	Ο	Ν	Η	Α	Ι	Φ	Α	Λ	Ε	Ι	Α	Σ	Η	Ξ	Κ
Γ	Ρ	Η	Γ	Ο	Ρ	Η	Σ	Ι	Τ	Α	Μ	Α	Τ	Η	Σ
Λ	Κ	Φ	Ο	Τ	Ε	Ι	Ν	Η	Σ	Η	Μ	Α	Ν	Σ	Η
Φ	Ο	Σ	Φ	Ο	Ρ	Ο	Ρ	Ο	Υ	Χ	Ο	Π	Τ	Φ	Μ
Η	Κ	Ε	Π	Ι	Β	Α	Τ	Η	Σ	Κ	Λ	Β	Ψ	Χ	Α
Ν	Τ	Ρ	Ο	Χ	Ο	Ν	Ο	Μ	Ο	Σ	Β	Κ	Ζ	Μ	Τ
Τ	Φ	Δ	Σ	Π	Ο	Δ	Η	Λ	Α	Τ	Η	Σ	Κ	Λ	Α
Π	Ε	Ζ	Ο	Δ	Ρ	Ο	Μ	Ι	Ο	Β	Μ	Ν	Υ	Ε	Ο

πελοπόννησος, κρασί, τσίχλα, γλυκός, κρέμα, πορτοφόλι, λευκό, κίτρινο, καφέ, πορτοκάλι, λευκό, κόκκινο, φρούτα, πατάτες, μπανάνα, αυγό, αρτοποιία, πορτοκάλι, φρούτα, πατάτες, μπανάνα, αυγό, αρτοποιία, πορτοκάλι, φρούτα, πατάτες, μπανάνα, αυγό, αρτοποιία.



ΚΡΥΠΤΟΛΕΞΟ

Βρες τις κρυμμένες λέξεις:

Ο	Δ	Ι	Κ	Η	Α	Σ	Φ	Α	Λ	Ε	Ι	Δ	Ψ	Χ	Μ
Α	Ο	Ρ	Ρ	Δ	Φ	Ι	Π	Π	Ε	Ζ	Ο	Ζ	Γ	Λ	Π
Λ	Π	Ρ	Ο	Σ	Ο	Χ	Η	Θ	Χ	Κ	Ρ	Α	Ν	Ο	Σ
Ε	Ι	Δ	Ι	Α	Β	Α	Σ	Η	Π	Ε	Ζ	Ο	Ν	Μ	Γ
Ζ	Ο	Ν	Η	Α	Ι	Φ	Α	Λ	Ε	Ι	Α	Σ	Η	Ξ	Κ
Γ	Ρ	Η	Γ	Ο	Ρ	Η	Σ	Ι	Τ	Α	Μ	Α	Τ	Η	Σ
Λ	Κ	Φ	Ο	Τ	Ε	Ι	Ν	Η	Σ	Η	Μ	Α	Ν	Σ	Η
Φ	Ο	Σ	Φ	Ο	Ρ	Ο	Ρ	Ο	Υ	Χ	Ο	Π	Τ	Φ	Μ
Η	Κ	Ε	Π	Ι	Β	Α	Τ	Η	Σ	Κ	Λ	Β	Ψ	Χ	Α
Ν	Τ	Ρ	Ο	Χ	Ο	Ν	Ο	Μ	Ο	Σ	Β	Κ	Ζ	Μ	Τ
Τ	Φ	Δ	Σ	Π	Ο	Δ	Η	Λ	Α	Τ	Η	Σ	Κ	Λ	Α
Π	Ε	Ζ	Ο	Δ	Ρ	Ο	Μ	Ι	Ο	Β	Μ	Ν	Υ	Ε	Ο

πελοπόννησος, κρασί, τσίχλα, γλυκός, κρέμα, πορτοφόλι, λευκό, κίτρινο, καφέ, πορτοκάλι, λευκό, κόκκινο, φρούτα, πατάτες, μπανάνα, αυγό, αρτοποιία, πορτοκάλι, φρούτα, πατάτες, μπανάνα, αυγό, αρτοποιία, πορτοκάλι, φρούτα, πατάτες, μπανάνα, αυγό, αρτοποιία.



# ΚΥΚΛΟΦΟΡΙΑΚΗ ΑΓΩΓΗ

Ο πεζός διασχίζει την διάβαση .  
Ποιό φανάρι είναι αναμένο τώρα;  
Χρωμάτισε μόνο αυτό και το παιδί.



ΚΥΚΛΟΦΟΡΙΑΚΗ ΑΓΕΡΗ



Ο πεζός διασχίζει την διαβάση.  
Παιό φανόρι είναι αναμένο τύπρα:  
Χρωμάττρε μόνο αυτο και το παιδι.



ΚΥΚΛΟΦΟΡΙΑΚΗ ΑΓΕΡΗ

Ο πεζός διασχίζει την διαβάση.  
Παιό φανόρι είναι αναμένο τύπρα:  
Χρωμάττρε μόνο αυτο και το παιδι.

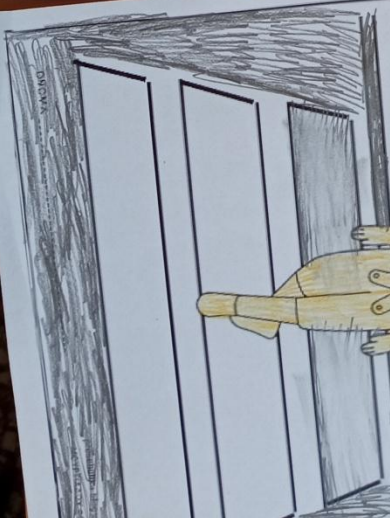
Το φανόρι είναι  
πράσινο



ΚΥΚΛΟΦΟΡΙΑΚΗ ΑΓΕΡΗ

Ο πεζός διασχίζει την διαβάση.  
Παιό φανόρι είναι αναμένο τύπρα:  
Χρωμάττρε μόνο αυτο και το παιδι.

Το φανόρι  
είναι ππόλδινό



Το ποιηματάκι της  
Κυκλοφοριακής Αγωγής!

Τα σήματα πάντα να κοιτάς,  
από τη διαδρομή να περνάς,

Τα φανάρια μην ξεχνάς,  
Όταν είναι πράσινο ξεκινάς,

Όταν είναι κόκκινο σταματάς,  
ζώνη πάντα να φοράς,

τον τροχονόμο να κοιτάς,  
Μην ξεχάς, μην χασεύεις

να προσέχεις όταν οδηγείς!

